

DANS LE CADRE
DES 42^{ÈMES} JOURNEES
DE LA SOCIETE FRANCAISE
DE SENOLOGIE ET
DE PATHOLOGIE MAMMAIRE

- Participez à la -

TABLE RONDE GRAND PUBLIC

VIVRE AU QUOTIDIEN AVEC UN CANCER

**MERCREDI
9 NOVEMBRE**
18H30 – 20H00

Palais des Congrès Acropolis

OUVERT À TOUS

Inscription gratuite
par mail enseignement@nice.unicancer.fr
ou par téléphone au 04 92 03 15 27



BIENVENUE

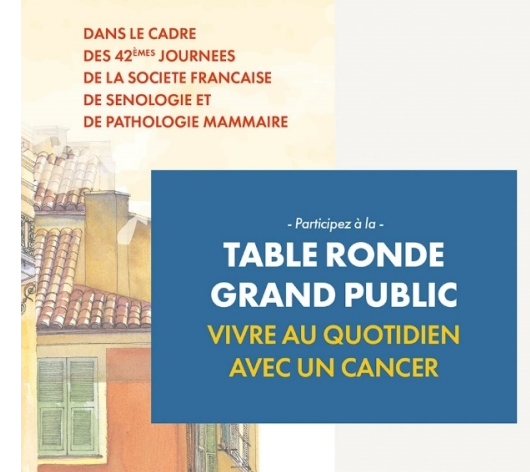
Première histoire

Virginie a 35 ans, elle est mariée et maman de deux enfants en bas âge de 3 et 5 ans. Elle est infirmière indépendante.

La maman de Virginie a eu un cancer du sein à 70 ans dont elle est aujourd'hui guérie. Virginie a fait une dépression post-partum après la naissance de son deuxième enfant. Elle est très affectée par la situation d'une amie proche, chez laquelle on vient de diagnostiquer un cancer du sein, alors qu'elle attend son premier enfant. Virginie a elle-même mal au sein depuis sa dernière grossesse, se sent fatiguée, dort mal. Elle se dit aussi angoissée et a perdu 3 kilos.

Son médecin traitant lui prescrit une écho-mammographie puis une macrobiopsie.

Retour sur l'histoire de Virginie avec
Dr Caroline Bailleux, Oncologue Médical
Dr Faredj Cherikh, Psychiatre
Marie-Thérèse Giordano, Assistante Sociale
Dr Véronique Mari, Onco-Généticienne
Frédérique Marin, Infirmière experte en onco-sexologie



Deuxième histoire

Stéphanie a 38 ans et n'a pas d'enfant.

Elle s'est séparée récemment de son compagnon et réagit par un surinvestissement social et professionnel.

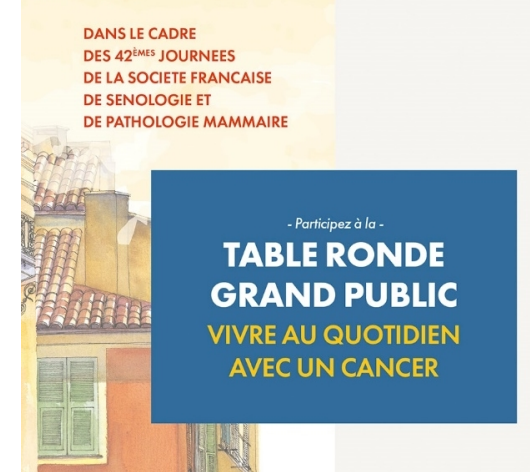
Commerciale, elle est en pleine ascension au niveau professionnel.

Stéphanie n'a aucun antécédent médical personnel ou familial.

A l'autopalpation elle a senti il y a quelques jours une masse à son sein droit.

Une échographie lui est prescrite à la recherche d'un abcès mammaire. Une lésion est repérée qui va faire l'objet d'une biopsie et un TEP scanner est réalisé.

Retour sur l'histoire de Stéphanie avec
Dr Caroline Bailleux, Oncologue Médical
Marie-Thérèse Giordano, Assistante Sociale
Cécile Grosjean, Socio-Esthéticienne
Dr Véronique Mari, Onco-Généticienne
Andrea Pinto Da Silva, Praticienne en thérapie sportive
Christine Rivat, Assistante Médicale Principale



Troisième histoire

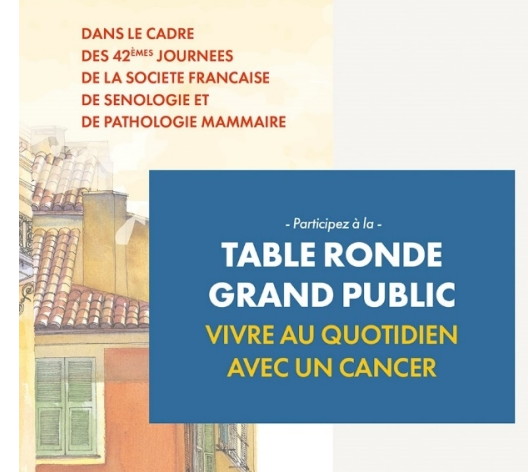
Juliette a 75 ans. Elle est mariée, n'a pas d'enfant et habite en ville.
Juliette était professeur des écoles.

Il y a 3 ans, son mari a été diagnostiqué atteint de la maladie d'Alzheimer. Juliette s'occupe de tout à la maison sauf de la toilette de son mari qui est assurée 3 fois par semaine par une infirmière.

Juliette s'absente peu de son domicile. Quand elle le fait, sa voisine, qui est aussi son amie, reste pour tenir compagnie à son mari.

Elle a découvert « une grosseur » dans son sein gauche, elle a consulté son médecin traitant qui a prescrit une mammographie et une échographie. Le radiologue lui fait faire une biopsie.

Retour sur l'histoire de Juliette avec
Dr Rabia Boulahssass, Onco-gériatre
Dr Faredj Cherikh, Psychiatre
Dr Anne Creisson, Oncologue Médical
Dr Anne Fogliarini, Médecin Algologue
Marie-Thérèse Giordano, Assistante Sociale



Quatrième histoire

Louise a 81 ans. Elle est veuve et vit toute seule dans un petit village de l'arrière-pays. Elle a deux enfants qui résident loin d'elle. Elle vit dans une maison de plain pied. Elle bénéficie du passage des infirmières tous les jours. Elle marche avec un cadre depuis 1 an.

Louise a des antécédents médicaux et elle est polypathologique : hypertension, rhumatisme inflammatoire, accident ischémique transitoire, asthme ancien, dépression il y a 5 ans lors du décès de son époux, cancer du côlon opéré il y a 20 ans et guéri. Louise a très mal au dos. Son médecin lui prescrit un TEP scanner puis une biopsie.

Retour sur l'histoire de Louise avec
Dr Rabia Boulahssass, Onco-gérialtre
Dr Antonin Chemarin, Médecin Généraliste
Dr Anne Creisson, Oncologue Médical
Dr Elise Gilbert, Médecin Algologue
Marie-Thérèse Giordano, Assistante Sociale
Dr Joseph Sicurani, Médecin Nutritionniste

